

Прайс лист от 21.06.2018г.

Сотовый поликарбонат с замковым креплением идеально подходит для кровельных и фасадных конструкций, навесов, теплиц, внутренних перегородок и т. д. Уникальное замковое крепление позволяет произвести качественный монтаж с минимальными усилиями



БЕСПРОФИЛЬНОЕ СОЕДИНЕНИЕ


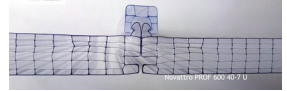



100% ГЕРМЕТИЧНОСТЬ





ПРОСТОЙ МОНТАЖ

Novattro PROF — замковые панели для кровельных конструкций (навесов, кровли теплиц, и т.д.)

Изображение	Наименование	Ед. изм.	Цена за руб/ед. изм.	Стоимость руб/м.кв.*
	Панель замковая многослойная Novattro PROF 330 10-4 С (ширина 330мм, толщина 10мм, 4 слоя)	кв.м.	930	1316
	Профиль торцевой 10мм, дл. 2,1	шт.	65	
	Профиль пристенный 10мм, дл. 6м	шт.	570	
	Анкер 10мм	шт.	33	
	Скотч шир. 50мм, рул. 25м.	рул.	108	
	Лента уплотнительная, рулон 5м	рул.	70	
	Колпачок (ПК) для замковой панели 10мм	шт.	70	
	Панель замковая многослойная Novattro PROF 600 25-5 С(ширина 600мм, толщина 25мм, 5 слоев) + комплектующие			1876
	Панель замковая многослойная Novattro PROF 600 40-7 U (ширина 600мм, толщина 40 мм, 7 слоев) + комплектующие			2492

*Для расчета стоимости кровельных панелей за м.кв. взят проект односкатной плоской кровельной конструкции размером 6х9м.

Novattro PROF — замковые панели для фасадов, внутренних и внешних перегородок

Изображение	Наименование	Ед. изм.	Цена за руб/ед. изм.	Стоимость руб/м.кв.*
	Панель замковая многослойная Novattro PROF 330 16-5S (ширина 330мм, толщина 16мм, 5 слоев)	кв.м.	1023	1227
	Профиль рамный (алюм) для панели 16мм, дл.6м.	шт.	770	
	Прижимная планка (алюм.) дл. 6м.	шт.	337	
	Уплотнитель (ТЭП)	м.п.	33	
	Анкер (алюм.) 16мм	шт.	18	
	Скотч шир. 50 мм, рул. 25м.	рул.	70	
	Лента уплотнительная, рулон 5 м.	рул.	70	
	Панель замковая многослойная Novattro PROF 500 40-7 S (ширина 500мм, толщина 40мм, 7 слоев) + комплектующие			2435

ТОВАР В НАЛИЧИЕ НА СКЛАДЕ, ЗАКАЗЫВАЙТЕ, ДОСТАВИМ!

*стоимость доставки рассчитывается отдельно, смотрите прайс на доставку.

Офис продаж: Троицкий тр., 48Б, 1-й этаж (вход с крыльцом)
Садово-строительный центр «Меридиан»: а/д «Меридиан», СНТ «Колющенец», ул. Игуменка, 155/1
Садово-строительный край «Дружба»: СНТ «Дружба», Бродокалмакский тр., 8
Садово-строительный центр «Северный»: пос. Северный (6 км от поста ДПС «Шершни»)

тел. 8 (351) 211-20-30
тел. 8 (351) 223-01-01
тел. 8 (351) 223-77-66
тел. 8 (351) 22-383-22